



Lenguaje y Comunicación Primero Básico

Queridos papás:

En esta semana trabajaremos el fonema T. Usaremos el Vuelo para ello (páginas: 87, 88 y 89) y la siguiente guía de ejercicios. Las instrucciones de las actividades las encontrarán en el video explicativo.

Les pedimos que las actividades sean desarrolladas **después de la clase on line** que tendremos en estos días.

¡No olviden imprimir el Plan lector y resolver el ticket de salida 6!

Ante cualquier duda, pueden consultar a:

Javiera Azócar (Primeros A y B): javiera.azocar@ssccmanquehue.cl



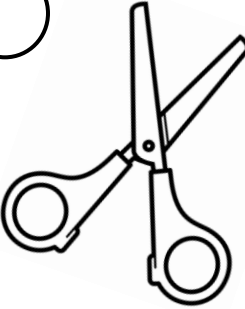



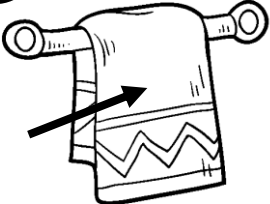

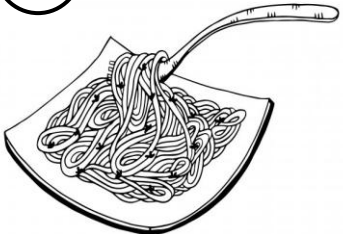
Liliana Astudillo (Primeros C y D): liliana.astudillo@ssccmanquehue.cl

¡Gracias!


GUÍA DE EJERCICIOS

Fonema T


1. Escribe la sílaba con la que empieza cada palabra representada. Sigue el ejemplo:

 te		
		
		


2. Mira el dibujo de cada recuadro y luego marca con una X, la sílaba con que termina cada palabra representada:




ta ti



to te

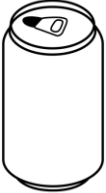



te ta





tu to

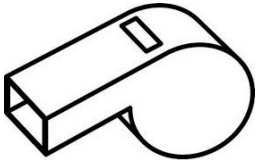
3. Encierra la palabra correspondiente al dibujo:

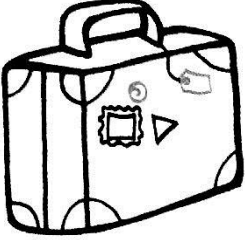
	lata
	tela

	pelota
	paleta

	pata
	tapa

	piloto
	moto

	tipo
	pito

	muleta
	maleta