



## Lenguaje y Comunicación Primero Básico

Queridos papás:

En esta semana trabajaremos el sonido suave del fonema C, y usaremos para ello el libro Vuelo 2 (páginas: 12, 13, 14 y 16). Todas las instrucciones de las actividades, las podrán ver en el video explicativo. Si aún no cuentan con el libro, recuerden que se puede descargar de Intranet.

A continuación, encontrarán una **guía complementaria**, en caso de necesitar más ejercitación del fonema aprendido.

¡No olviden imprimir el Plan lector 13!

Gracias,

Tus profesoras.






# Guía complementaria

## Fonema C (ce-ci)

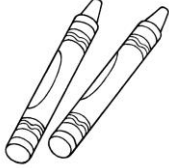
1. Corta y pega cada dibujo según corresponda:

CE



CI





2. Completa cada oración con la palabra representada por la imagen:

✓ Lucía pinta un cuadro con  de cera. 

✓ Los  están en la sala de arte. 

✓ Las  están deliciosas. 

✓ Con mi familia iremos a la  de Arica. 

3. Lee cada palabra y dibuja lo que significa:

CEREALES

CINTURA

MACETA

RINOCERONTE