



Lenguaje y Comunicación Primero Básico

Queridos papás:

En esta semana trabajaremos el fonema C, a partir del poema "La cuncuna amarilla" y usaremos para ello el libro Vuelo 2 (páginas: 5, 6, 7 y 8). Todas las instrucciones de las actividades, las podrán ver en el video explicativo.

A continuación, encontrarán una **guía complementaria**, en caso de necesitar más ejercitación del fonema aprendido.

¡No olviden imprimir el Plan lector 12!

Gracias,

Tus profesoras.

Guía complementaria

Fonema C (ca -co-cu)

1. Completa el siguiente crucigrama:


The crossword puzzle grid is composed of the following squares:


- Row 1: 10 squares
- Row 2: 10 squares
- Row 3: 10 squares
- Row 4: 10 squares
- Row 5: 10 squares
- Row 6: 10 squares
- Row 7: 10 squares
- Row 8: 10 squares
- Row 9: 10 squares
- Row 10: 10 squares
- Row 11: 10 squares
- Row 12: 10 squares
- Row 13: 10 squares
- Row 14: 10 squares
- Row 15: 10 squares
- Row 16: 10 squares
- Row 17: 10 squares
- Row 18: 10 squares
- Row 19: 10 squares
- Row 20: 10 squares
- Row 21: 10 squares
- Row 22: 10 squares
- Row 23: 10 squares
- Row 24: 10 squares
- Row 25: 10 squares
- Row 26: 10 squares
- Row 27: 10 squares
- Row 28: 10 squares
- Row 29: 10 squares
- Row 30: 10 squares
- Row 31: 10 squares
- Row 32: 10 squares
- Row 33: 10 squares
- Row 34: 10 squares
- Row 35: 10 squares
- Row 36: 10 squares
- Row 37: 10 squares
- Row 38: 10 squares
- Row 39: 10 squares
- Row 40: 10 squares
- Row 41: 10 squares
- Row 42: 10 squares
- Row 43: 10 squares
- Row 44: 10 squares
- Row 45: 10 squares
- Row 46: 10 squares
- Row 47: 10 squares
- Row 48: 10 squares
- Row 49: 10 squares
- Row 50: 10 squares
- Row 51: 10 squares
- Row 52: 10 squares
- Row 53: 10 squares
- Row 54: 10 squares
- Row 55: 10 squares
- Row 56: 10 squares
- Row 57: 10 squares
- Row 58: 10 squares
- Row 59: 10 squares
- Row 60: 10 squares
- Row 61: 10 squares
- Row 62: 10 squares
- Row 63: 10 squares
- Row 64: 10 squares
- Row 65: 10 squares
- Row 66: 10 squares
- Row 67: 10 squares
- Row 68: 10 squares
- Row 69: 10 squares
- Row 70: 10 squares
- Row 71: 10 squares
- Row 72: 10 squares
- Row 73: 10 squares
- Row 74: 10 squares
- Row 75: 10 squares
- Row 76: 10 squares
- Row 77: 10 squares
- Row 78: 10 squares
- Row 79: 10 squares
- Row 80: 10 squares
- Row 81: 10 squares
- Row 82: 10 squares
- Row 83: 10 squares
- Row 84: 10 squares
- Row 85: 10 squares
- Row 86: 10 squares
- Row 87: 10 squares
- Row 88: 10 squares
- Row 89: 10 squares
- Row 90: 10 squares
- Row 91: 10 squares
- Row 92: 10 squares
- Row 93: 10 squares
- Row 94: 10 squares
- Row 95: 10 squares
- Row 96: 10 squares
- Row 97: 10 squares
- Row 98: 10 squares
- Row 99: 10 squares
- Row 100: 10 squares


Icons placed around the grid:


- Pencil sharpener (left side)
- Wine glass (top center)
- Notebook (top right)
- Bed (top right)
- Truck (middle right)
- Crown (middle)
- Hand (middle left)
- House (bottom left)


2. Encierra la sílaba inicial de cada palabra:


| | |
|---|----|
|  | CA |
| | CO |
| | CU |

| | |
|--|----|
|  | CA |
| | CO |
| | CU |

| | |
|--|----|
|  | CA |
| | CO |
| | CU |

| | |
|---|----|
|  | CA |
| | CO |
| | CU |

| | |
|---|----|
|  | CA |
| | CO |
| | CU |

| | |
|--|----|
|  | CA |
| | CO |
| | CU |

3. Lee cada oración y únela con la imagen que mejor la representa:

El camión está en el mecánico.



Carmen se come un rico pescado frito.



A Carlos le duele la cadera.



Catalina y su mamá leen un cuento de animales.

