



Lenguaje y Comunicación Primero Básico

Queridos papás:

En esta semana trabajaremos el texto instructivo. En nuestra clase on line, se enseñarán sus principales características y aprenderemos a elaborar un juguete (emboque) a través de un ejemplo de instrucciones de este tipo de textos.

A continuación, encontrarán una **guía complementaria** para reforzar este contenido.

No olviden imprimir el Plan lector 16 y responder el ticket de salida digital.

Gracias,

Profesoras de Lenguaje.

Guía complementaria

Textos instructivos

DEFINICIÓN:

También se conocen como **textos normativos** y se caracterizan por describir una lista de elementos y pasos necesarios para realizar una tarea. Generalmente se aplican para resolver problemas de la vida cotidiana, por ejemplo: cómo utilizar un televisor, cómo armar un juguete o cómo cocinar algún alimento.

EJEMPLOS:

Fiteres de dedo



Materiales:

- * Retales de fieltro de distintos colores
- * Lana naranja
- * Pegamento o cola
- * Aguja e hilo
- * Gometes
- * Tijeras



1. Recorta el fieltro para darle las distintas formas que te enseñamos como ejemplo.



2. Para el cuerpo, deberás cortar dos piezas iguales con forma de dedo, y coserlas para unir las. Deja abierta la parte de abajo para poder meter uno de tus dedos.



3. Ve pegando las distintas partes del cuerpo del animal que quieras hacer o cóselas para fijarlas mejor.



4. La lana la puedes usar para hacer pelo, el copete de un pato, una cola...




5. Si no tienes gometes para los ojos, puedes poner fieltro de otro color distinto al del cuerpo o pintarlos con un rotulador.

CHURROS

- 260 cm³ de agua
- 25 gr. de manteca
- 2 gr. de sal
- 2 gr. de azúcar
- 250 gr. de harina 0000

- 1** En una olla colorar el agua junto con la manteca, el azúcar y la sal.
- 2** Una vez que hierva, agregar de golpe la harina y cocinar hasta formar una masa que se despegue de los bordes. Retirar del fuego y llevar a un bol.
- 3** Una vez tibia, colocar la masa en una manga con pico rizado. Formar los churros y disponer en una placa enharinada.
- 4** Freír en abundante aceite y cocinar con mucho cuidado (a veces puede quedar aire en la masa y puede liberarse mientras se fríe).



Recetas: Valeria Mollo

INSTRUCCIONES PARA USAR UN EXTINTOR



1
TIRAR



2
APUNTAR



3
OPRIMIR



4
DIRIGIR LA DESCARGA

¡A TRABAJAR!

1. Encierra todas las imágenes que correspondan a textos instructivos:

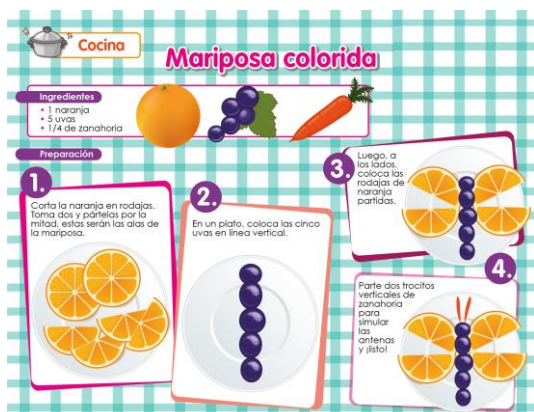
Cocina **Mariposa colorida**

Ingredientes

- + 1 naranja
- + 5 uvas
- + 1/4 de zanahoria

Preparación

1. Corta la naranja en rodajas. Toma dos y pánfelas por la mitad, estas serán las alas de la mariposa.
2. En un plato, coloca las cinco uvas en línea vertical.
3. Luego, a los lados, coloca las rodajas de naranja partidas.
4. Parte dos trocitos verticales de zanahoria para simular las antenas y ¡listo!



La mariposa

Mariposa del aire ¡que hermosa eres!
Mariposa del aire dorada y verde.

Luz de candil...
Mariposa del aire, quédate ahí, ahí, ahí.

No te quieres parar, pararte no quieres...
Mariposa del aire, dorada y verde.

Luz de candil...
Mariposa del aire, quédate ahí, ahí, ahí. quédate ahí.
Mariposa ¿estás ahí?

Autor: Federico García Lorca



MI FANTA TIENE SABOR A UNA BURBUJEANTE AVENTURA.

¡Cuál es tu Fanta?

#MIDIVERSIONTIENESABORA



PINTURA EN CASA

INGREDIENTES

- 3 cuch. de azúcar - 1/2 taza de almidón
- 1/2 cuch. de sal - 1/2 taza de agua

1. Combina todos los ingredientes en una olla pequeña.
2. Caliéntalo hasta que la mezcla esté consistente.
3. Enfríalo y colócalo en recipientes.
4. Agrégale colorantes de cocina para que tengan color...

¡Y LISTO!



Acompáñanos a celebrar a

Alonso
cumple

SÁBADO 11 DE ABRIL

Av. Julio C. Tello 635
Carmen de la Legua
A Las 5:30 pm.



¡SE BUSCA!
NALA
ZONA CHORRILLOS
SE PERDIO DOMINGO 8 DE ABRIL



RECOMPENSA
LLAMAR
991 229 765 / 254 0209


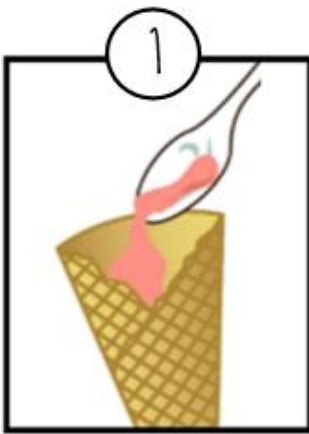
2. Un texto instructivo sirve para:

Expresar emociones.

Conocer los materiales y
pasos para hacer una
tarea.

Contar una historia.

3. A partir de las siguientes imágenes de una receta (preparación),
pinta la o las respuestas correctas:



a) Los ingredientes son:

barquillo

naranjas

chips

yogur

frutillas

piña

uvas

kiwis

manjar

b) El mejor título para esta preparación es:

helado de frutilla

cono multicolor

postre caliente