



Actividad N° 7

“ Vistiendo a mi animal “

ARTES VISUALES

10/06/2020


Queridos niños y niñas,

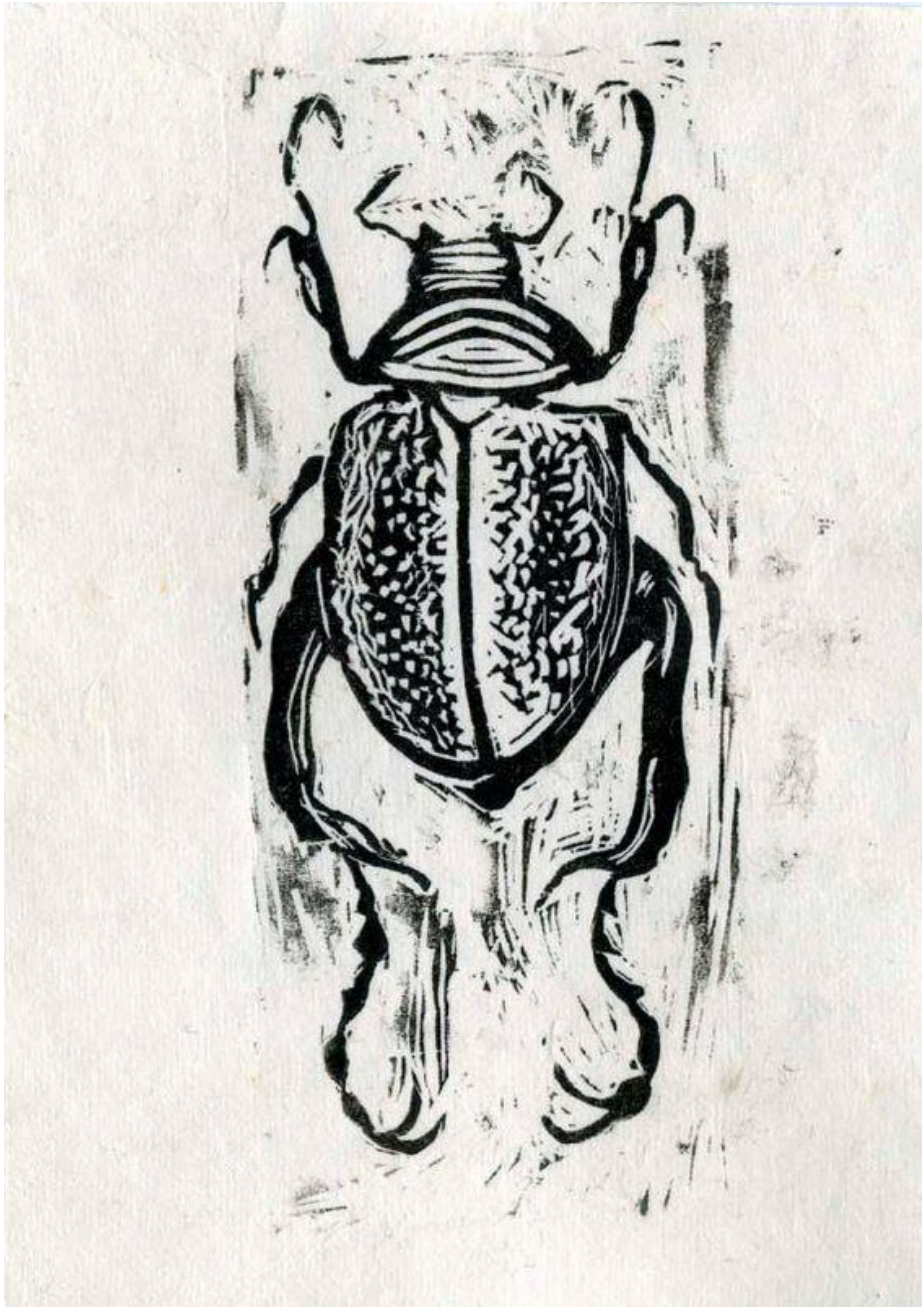
Los invitamos a observar estas imágenes que les presentamos a continuación y a dibujar el contorno del animal que a ustedes les guste.

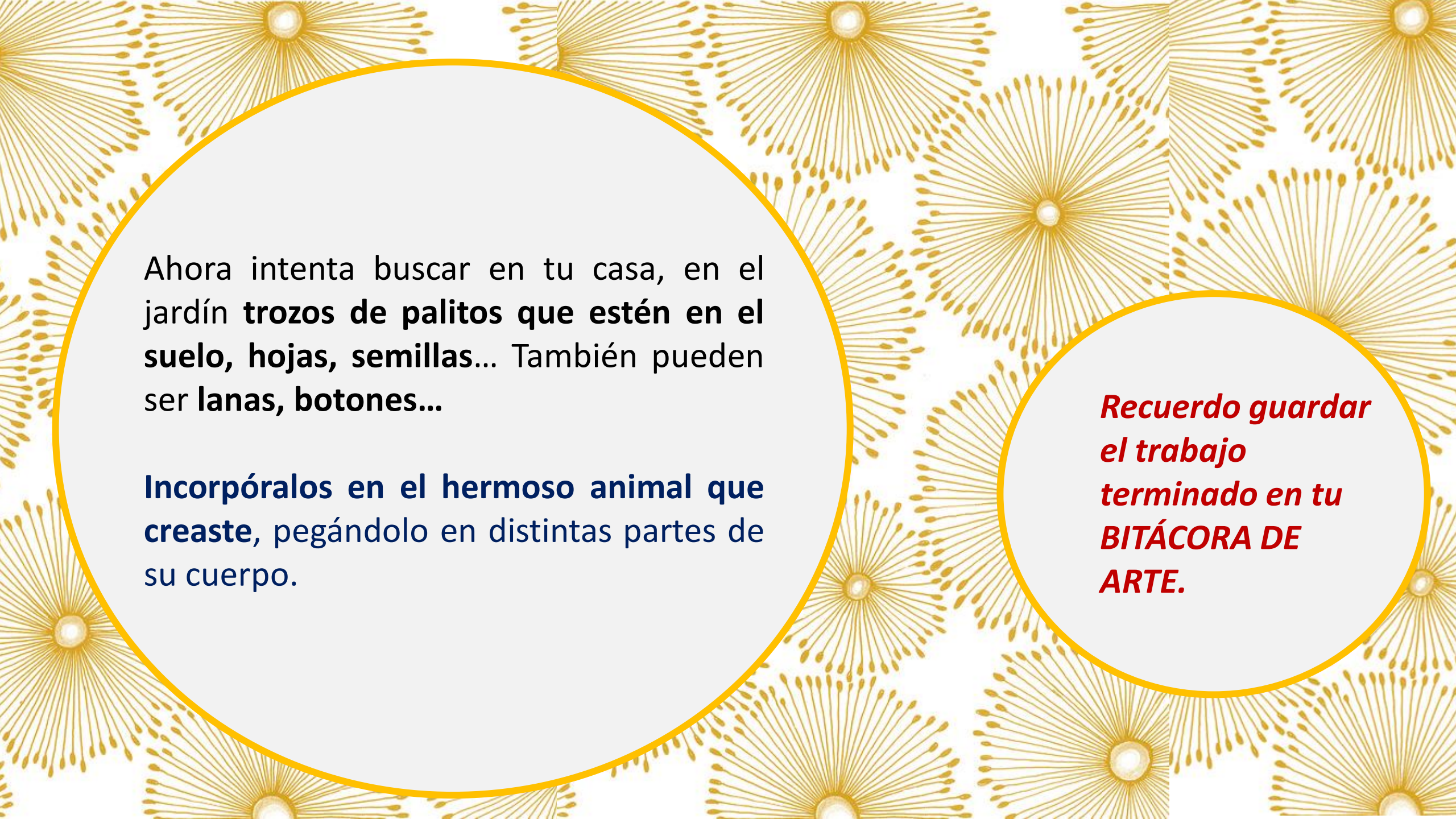
¡Solamente con un plumón negro, y que tu animal sea grande!

En un momento más verás que podrás seguir trabajando tu animal con nuevos materiales.










Ahora intenta buscar en tu casa, en el jardín **trozos de palitos que estén en el suelo, hojas, semillas...** También pueden ser **lanas, botones...**

Incorpóralos en el hermoso animal que creaste, pegándolo en distintas partes de su cuerpo.

Recuerdo guardar el trabajo terminado en tu BITÁCORA DE ARTE.

Les presentamos algunos
maravillosos animales que
pueden ayudarlos en sus
creaciones.







*Padre Damián de Veuster 2215, Vitacura
Santiago de Chile
colegio@ssccmanquehue.cl*

www.sscmanquehue.cl

 *@ssccmanquehue*

 *@ssccmanquehue*