



Guía complementaria

Trabajo en casa

Queridos niños y niñas:

¡Primero que todo, queremos felicitarlos porque sabemos que han trabajado muchos desde la casa!

Para seguir aprendiendo muchas cosas nuevas, les dejamos algunas actividades para que puedan ir ejercitando lo que vamos aprendiendo en nuestras nuevas clases en línea, además de complementar con sus libros.

Con ayuda de algún adulto, lean la instrucción al menos dos veces. Si no comprendiste, pregunta. Luego trabaja de forma individual.

Sabemos todo lo que se han esforzado,

¡Ánimo y mucha suerte!

Tus Misses



Historias de adición

- ✎ Observa la imagen y cuenta una historia de adición.
- ✎ Luego, escribe los números que faltan.

- Mira el ejemplo:

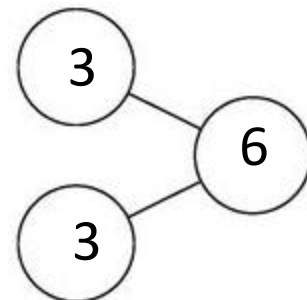


Hay 3 niños con anteojos.

Y hay 3 niños sin anteojos.

$$3 + 3 = \underline{\quad 6 \quad}$$


Hay 6 niños en total.



¡¡Ahora tú en la página siguiente!!



1.

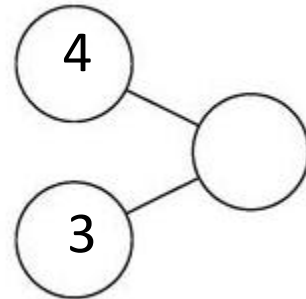


Hay _____ flores amarillas.

Y hay _____ flores azules.

$4 + 3 =$ _____

Hay _____ flores en total.



2.

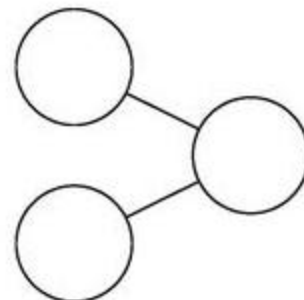


Hay _____ manzanas en el árbol.

Y hay _____ manzanas en el suelo.


_____ + _____ = _____

Hay _____ manzanas en total.





3.

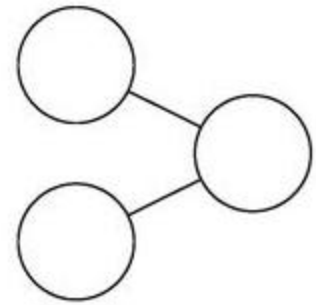


Hay _____ perros cafés.

Y hay _____ perros negros.

_____ + _____ = _____

Hay _____ perros en total.



4.

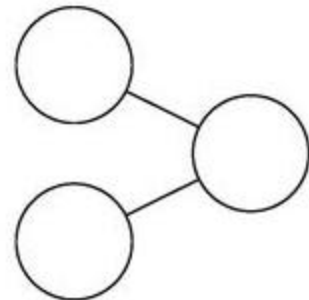


Hay _____ niños en la piscina.

Y _____ se unirán.

_____ + _____ = _____

Hay _____ niños en total.





5.

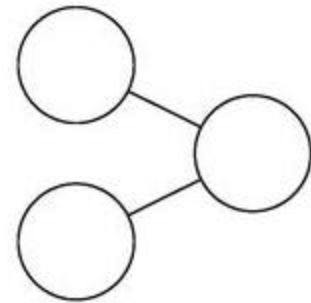


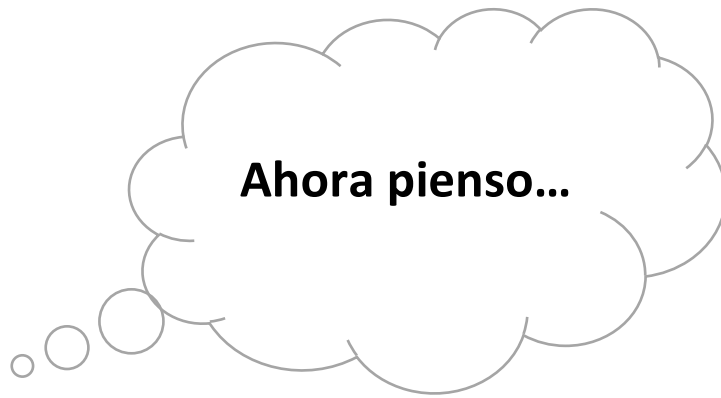
Hay _____ patos en el agua.

Y hay _____ patos volando.

$$\underline{\quad} \bigcirc \underline{\quad} = \underline{\quad}$$

Hay _____ patos en total.





Ahora pienso...

¿Para qué nos sirve conocer las historias de adición?

¿En qué momentos de la vida diaria usamos las historias de adición?

Dibuja una situación de la vida diaria en la que utilizamos estas sumas.

--