



ACTIVIDAD N°7
“Mi móvil”


TECNOLOGÍA

26/05/2020

CONSTRUYENDO

MI

MÓVIL







**Hola queridos niños y niñas!
Esperamos que se encuentren
muy bien.**

***En esta clase de TECNOLOGÍA
los queremos invitar A QUE
CONSTRUYAN SU MÓVIL***

Observa estos maravillosos móviles








Estos móviles han sido creados por el
artista,

Alexander Calder



Alexander Calder

Artista estadounidense que comenzó creando figuras de animales en madera y alambre. Poco a poco fue simplificando la forma hasta llegar a sus móviles.

Sus móviles eran creados con formas geométricas y abstractas. Utiliza el blanco y negro y solo agregar color amarillo, rojo y azul.



ACTIVIDAD DE HOY.


- Los invitamos a **crear un móvil** inspirándose en el artista **Alexander Calder**. Pueden elegir cosas que les interese de sus móviles y agregarlo al suyo.
- Deberán crearlo con **materiales reciclados, los que ustedes quieran.**

(las piezas pueden ser tapas de botellas, pedazos de cartones, trozos de plásticos, etc. Pueden unir las piezas con cuerda, alambre, vara de madera, etc.)

*Recuerda mandar la fotografía de tu trabajo al siguiente correo:

isidora.delafuente@sccmanquehue.cl

Recuerda que los móviles se llaman así porque se mueven, una vez terminado tu móvil ubícalo en algún lugar donde se produzca una corriente de aire y luego observa y disfruta cómo se mueve.





*Padre Damián de Veuster 2215, Vitacura
Santiago de Chile
colegio@ssccmanquehue.cl*

www.sscmanquehue.cl

 *@ssccmanquehue*

 *@ssccmanquehue*