



Actividad N° 9

“Pequeños Recolectores”

ARTES VISUALES

02/07/2020



¡A RECOLECTAR!

Busca en tu casa, departamento o jardín, diferentes **objetos pequeños** que se convertirán en nuestro **tesoro**.

¡¡¡Conviértete en un recolector y empieza a buscar diferentes objetos!!!


****VAYAN JUNTANDO SUS OBJETOS EN UNA CAJITA****

¡¡¡TODO SIRVE!!!

¿Qué haremos primero?



Una vez que ya hayan recolectado sus objetos, los dejarán en su cajita...
Necesitarán una hoja de papel blanco



Luego deberán doblar la hoja como se muestra en la imagen.

Ahora a observar y ordenar...



Es importante tomarnos un tiempo para observar lo que hemos recolectado, ordenarlo, de la forma en que tú quieras y te parezca mejor.



¡¡¡A DIBUJAR NUESTROS TESOROS!!!

Una vez que hayas doblado tu hoja, observado tus objetos y los hayas ordenado, deberás dibujar cada uno de ellos.



Tienes que tomar tus objetos y ponerlos sobre la hoja. Pon uno a uno en cada uno de los rectángulos.

Luego asegúrate de observarlos muy bien, sus formas, colores, texturas y detalles.

¡¡¡AHORA A DIBUJAR!!!

¡Los invito a compartir esta actividad en familia, sacar ideas y recolectar juntos!







¡Mientras antes empieces a practicar,
más divertido será!

¡Puedes usar cualquier técnica y
cualquier material!

¡Puedes hacer cuantos quieras!

¡NO OLVIDES GUARDAR ESTOS
TESOROS JUNTO CON TU DIBUJO
EN LA BITÁCORA!



*Padre Damián de Veuster 2215, Vitacura
Santiago de Chile
colegio@ssccmanquehue.cl*

www.sscmanquehue.cl

 *@ssccmanquehue*

 *@ssccmanquehue*