


My quarantine project routine


ACÁ ESTAN LOS PASOS A SEGUIR PARA HACER TU POSTER



1.) PIENSA EN 3 DAYS OF THE WEEK

2. PIENSA EN LA RUTINA DE ACTIVIDADES QUE HACES EN TU SEMANA DE CUARENTENA


En la cuarentena tenemos una rutina distinta por eso, piensa en 3 actividades que haces en la semana.



3.) USA DISTINTOS MATERIALES PARA CREAR TU POSTER

Puedes usar hojas de block, cartulinas y lapices de colores. Puedes usar el material que enviaron los profesores para poder recortar y agregarlo a tu poster. Puedes usar recortes de revistas o dibujar para ilustrar tus actividades.

4.) CREA 3 ORACIONES SOBRE TU RUTINA DE CUARENTENA EN ALGUN DIA DE LA SEMANA!



POR EJEMPLO, LA RUTINA DEL MISTER

- 1) ON MONDAYS I STUDY ENGLISH
- 2) ON FRIDAY I WATCH NETFLIX
- 3) ON SATURDAYS I GO TO THE SUPERMARKET

SI TIENES PREGUNTAS PUEDES ESCRIBIR A

cesar.ferrada@ssccmanquehue.cl
gabriela.soto@ssccmanquehue.cl
giovanna.cima@ssccmanquehue.cl