



Vistas de cuerpos geométricos (Este power point no necesitas imprimirlo)

17/03/2020

Yo con yo



¿Qué son las vistas de cuerpos geométricos u objetos?

Realiza la Rutina 3 x 2 u otra rutina, o utiliza alguna otra herramienta de pensamiento que te pueda ayudar a pensar para responder la pregunta. (5 min)

Ya debes tener varias ideas



@ssccmanquehue




@ssccmanquehue

www.sccmanquehue.cl

Busca en tu casa algunos objetos con forma de cuerpo geométrico, te puede servir:


Grupo 1



Grupo 2



Te invito a:



Necesitas escoger 2 objetos distintos del grupo 1 y del grupo 2, es decir 4 objetos distintos en total para realizar la actividad

Indaga, observa y escanea cada uno de los objetos que escogiste y piensa cómo responderías las siguientes preguntas para cada objeto.

¿Qué formas ves al observar los distintos objetos desde el frente, desde arriba y desde el lado?.

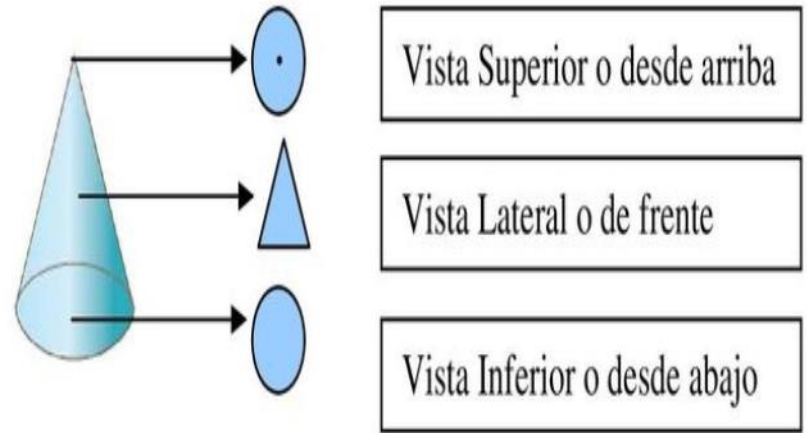
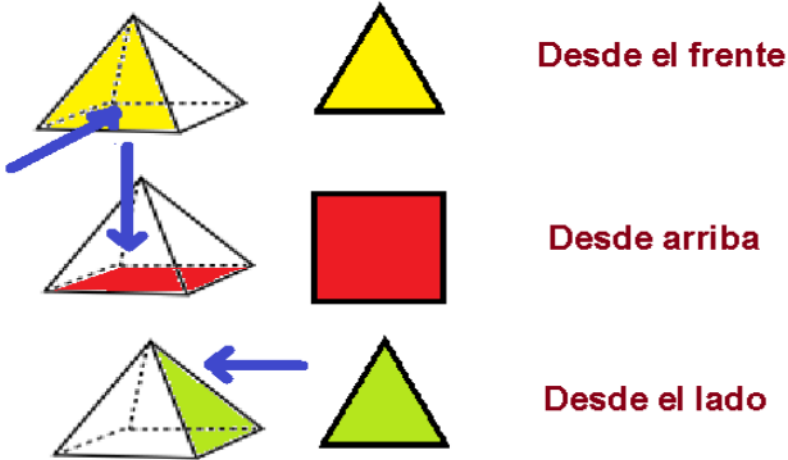
¿Son todas iguales las formas que observaste?

¿Son distintas?

¿Por qué crees que ocurre eso?

¿Cómo lo explicarías?

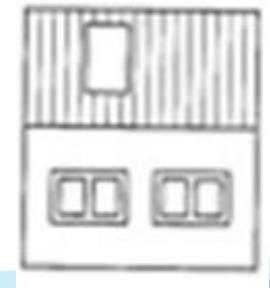
Algunos ejemplos




Vista de frente



Vista lateral



Vista desde arriba





Las vistas de un cuerpo geométrico corresponden a la figura plana que se ve al observarlo desde distintos puntos de vista, que pueden ser: desde arriba, desde el lado (lateral) o desde el frente.

Ahora trabaja en la guía de vistas de cuerpos geométricos



@ssccmanquehue



@ssccmanquehue

www.scccmanquehue.cl



Padre Damián de Veuster 2215, Vitacura
Santiago de Chile
colegio@ssccmanquehue.cl

www.scccmanquehue.cl

 @ssccmanquehue

 @ssccmanquehue